

Assemblaggio

1



2



3




Grafica installata sulla struttura

4



5



Agganciare ogni connettore

6




Fissaggio grafico con il velcro

Consigli di utilizzo

Per evitare la rottura dei connettori, assicurarsi di adottare le seguenti precauzioni:




Nono bloccare gli agganci nella fettuccia in velcro



Assicurarsi che tutti i connettori siano agganciati



Non sollevare la struttura dai connettori ma dal telaio

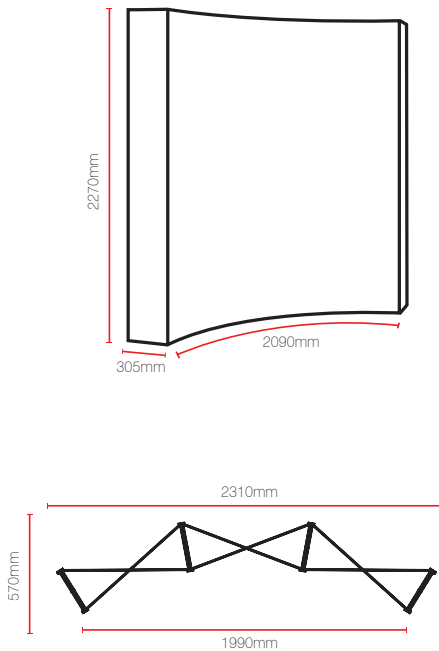


Non incastrare i connettori nella cinghia della borsa

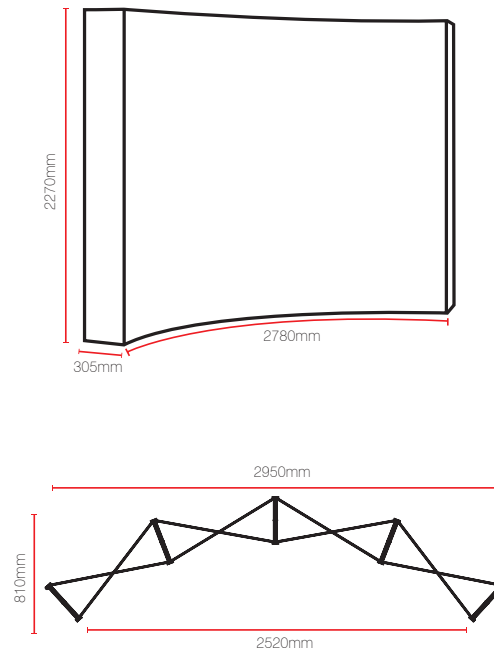
HOP-UP IMPACT CURVO

V1

3X3



3X4



Borsa per il trasporto con ruote



Informazioni

Codice	Descrizione	Dimensione struttura (mm) h x l x p	Peso della struttura con borsa
HOP-2-3X3-C	Hop-Up Impact Courbe 3X3 avec sac	2270 x 2090 x 305	8,80 kg
HOP-2-4X3-C	Hop-Up Impact Courbe 4X3 avec sac	2270 x 2780 x 305	10,60 kg